

EJOFAST® Bohrschraube JF3-LT-2-5,5 KD16



Querverweise

Zentrierhülse F
Zentrierhülse S
LT/STS Tool Kunststoff TX25

Anwendungsbereich

- > Zur spanreduzierten Befestigung von Fassadenbekleidungen auf Stahlunterkonstruktionen 0,4–1,0 mm
- > Zur spanreduzierten Befestigung von Fassadenbekleidungen auf Aluminiumunterkonstruktionen 1,0–2,0 mm
- > Kombinierbar mit LT-Fest- und Gleitpunkthülsen

Eigenschaften

- > Edelstahl A2 mit gehärteter Stahlspitze
- > Linsenkopf

Vorteile

- > Abdeckung von Langlöchern und großen Vorbohrdurchmessern
- > Auch in lackierter Ausführung erhältlich
- > Ästhetische Fassadengestaltung durch sehr flachen Schraubenkopf
- > Taumelfreie Verschraubung durch Verwendung des LT-Tools
- > Spanreduzierte Verschraubung

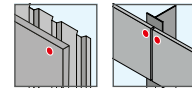
Hinweis

Bitte beachten Sie die jeweilige Zulassung der Fassadenbekleidung sowie die Montagevorschriften des Herstellers. JF-Schraube benötigt mehr axialen Druck als JT-Schraube mit klassischer Bohrschneide, um in Bauteil II einzudringen.

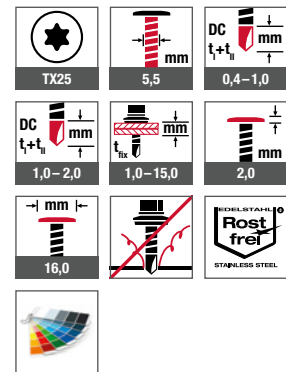
Verarbeitungshinweis für Gleitpunkte an Fassadenbekleidungen

Die Verschraubung bei Kopfaufgabe stoppen und die Schraube eine viertel Umdrehung zurückdrehen, um die Vorspannkraft aus der Verbindung zu nehmen.

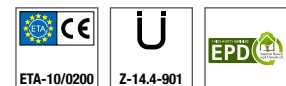
Anwendungen



Technische Daten



Zertifizierungen



Produkt im Online-Shop



Bestellbezeichnung	Länge [mm]	max. Plattendicke [mm]	VPE [Stück]	Preis/100 [EUR]	Artikelnummer	EAN
JF3-LT-2-5,5x30 KD16	30	13	500		7384212301	4061245014005